

Ł ł

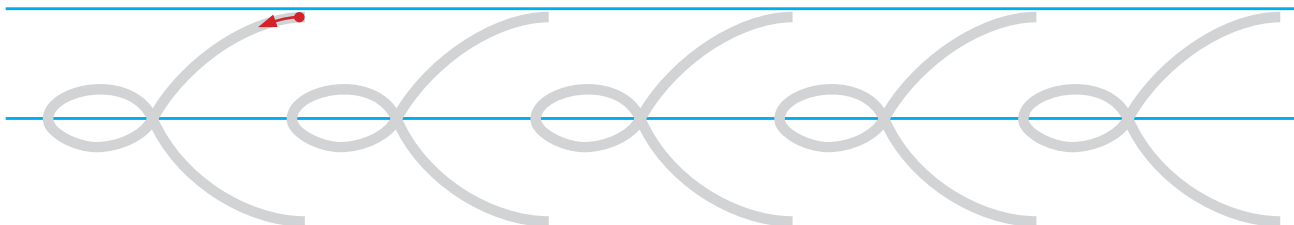


łopata

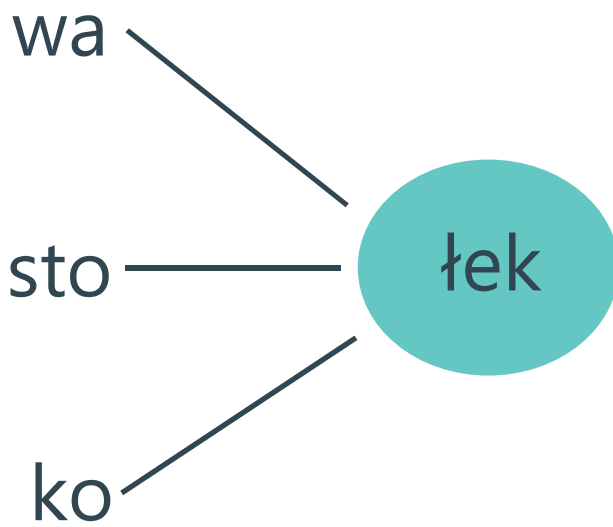
- Znajdź na obrazku i otocz pętlami wszystkie litery Ł, ł.



- Narysuj szlaczek po śladzie.



- Odczytaj wyrazy i umieść nalepki ze zdjęciami w odpowiednich miejscach.



- Powiedz, co widzisz na fotografiach. Pod każdym zdjęciem pokoloruj tyle kwadratów, ile jest sylab w wyrazach.



piłka



łopata





łapa




bułka



- Umieść nalepki w odpowiednich miejscach w zależności od tego, czy przedstawione na nich zwierzęta mają dwie, czy cztery nogi. Podaj nazwy wszystkich zwierząt.

	
Empty space for stickers	Empty space for stickers

- Policz, ile zwierząt ma każdy z rolników, i narysuj w ramkach odpowiednią liczbę kropek. Otocz zieloną pętlą rolnika, który ma więcej zwierząt. Otocz czerwoną pętlą rolnika, który ma więcej krów.



The scene shows two farmers and several animals behind a wooden fence. The farmer on the left is wearing blue overalls and a straw hat. The farmer on the right is wearing a green jacket and a straw hat. There are three piglets, two cows, and one pig. There are two empty square boxes for counting: one blue box above the farmer in blue overalls and one red box above the farmer in the green jacket.



- Przeczytaj, jakie odgłosy wydają wiejskie zwierzęta, i połącz liniami napisy z odpowiednimi zdjęciami zwierząt. Podaj nazwy wszystkich zwierząt widocznych na zdjęciach. Powiedz, czy znasz inne wiejskie zwierzęta. Jakie odgłosy wydają wymienione przez ciebie zwierzęta?



bee!



kwa!
kwa!



kukuryku!



muu!