

# Gg




garnek

- Znajdź na ilustracji i pokoloruj lub otocz pętlami co najmniej siedem elementów, których nazwy zaczynają się głóską g.



- Narysuj szlaczek po śladzie.



- Powiedz, co widzisz na zdjęciach. Jeśli słyszysz w nazwie zdjęcia głoskę **b** na początku – połącz zdjęcie z literą **b** zieloną linią. Jeśli słyszysz w nazwie zdjęcia głoskę **g** na początku – połącz zdjęcie z literą **g** czerwoną linią.
- ★ Jeśli potrafisz znaleźć wyraz, który zawiera obydwie głoski, otocz go brązową pętlą.



b g



- Powiedz, co przedstawiają zdjęcia. Połącz je liniami z odpowiednimi podpisami.



ogonek

ogarek

poranek

garnek





puma

guma

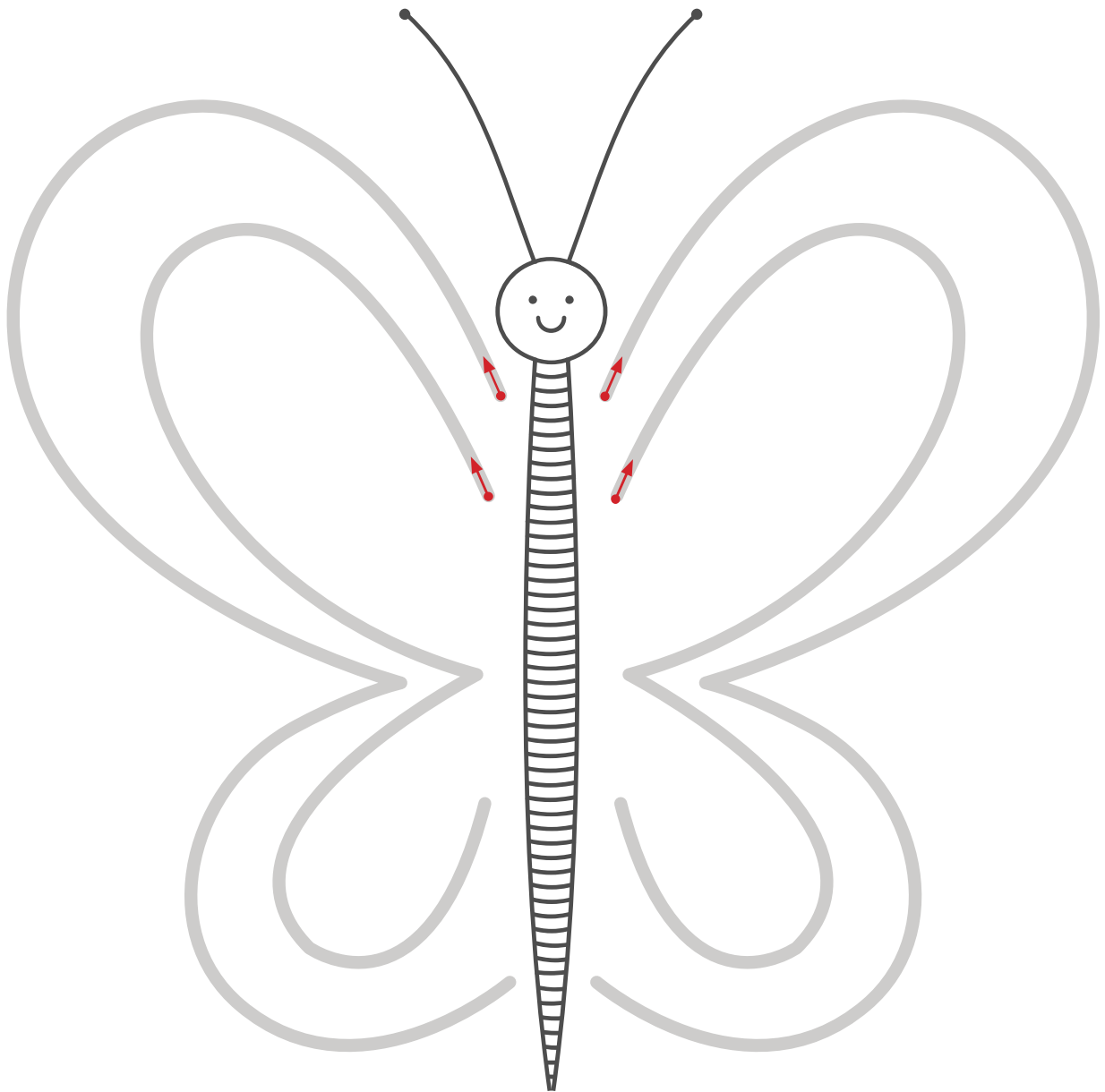
gama

gumka


- Narysuj wiosenne kwiaty zgodnie ze wzorami. Powiedz, czy wiesz, jak nazywają się te kwiaty.







- Narysuj motyla oburącz. Pokoloruj rysunek.



- Przyjrzyj się rysunkom i pokoloruj tylko zielone warzywa. Policz je, narysuj w ramce odpowiednią liczbę kropek i otocz pętlą właściwą liczbę.



- Policz warzywa i otocz pętlą zbiór, w którym danych warzyw jest więcej.



- Wysłuchaj, ile kosztowały słodycze pokazane na zdjęciach. Połącz linią każdy smakołyk z monetami o odpowiedniej wartości.



2 zł



5 zł



10 zł



1 zł

