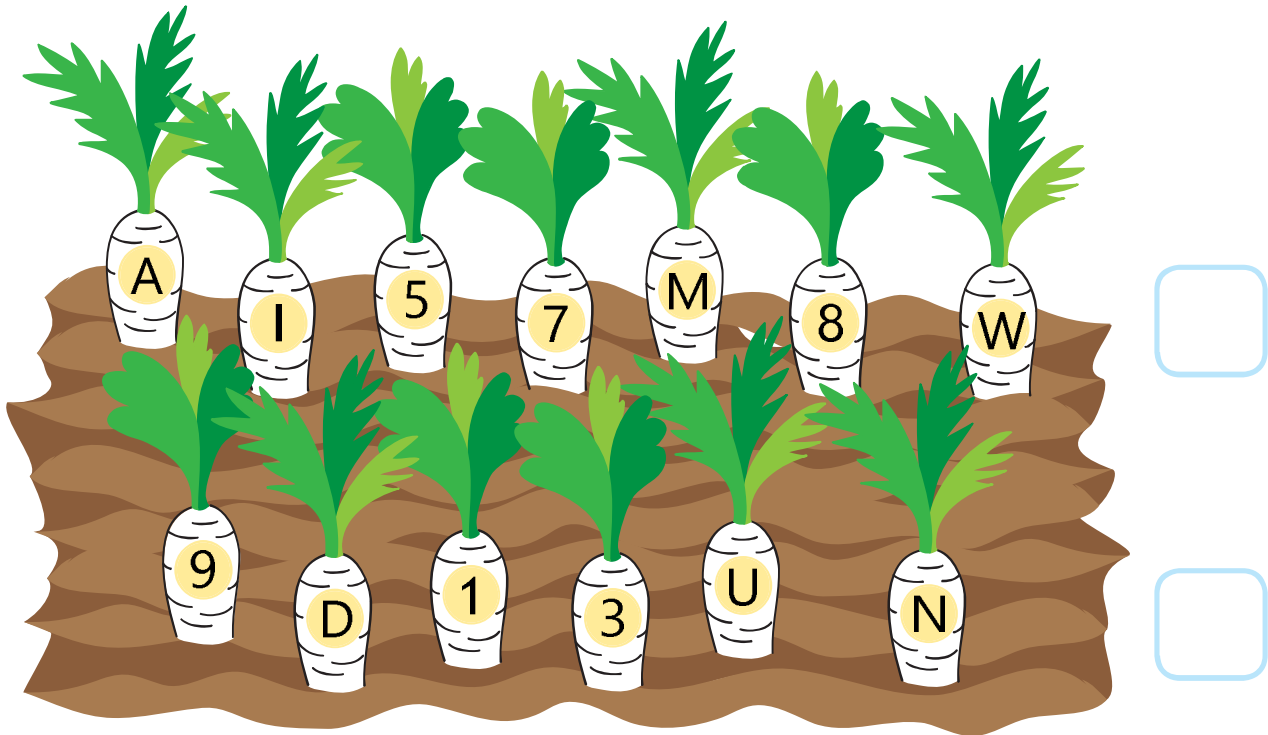




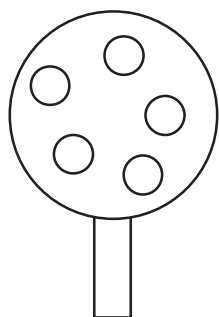


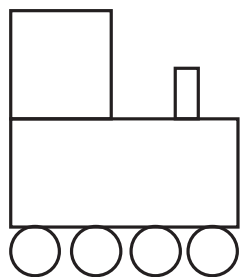
- Na rysunku poniżej wszystkie marchewki zostały oznaczone literami. Pozostałe warzywa to pietruszki. Odszukaj wszystkie marchewki i pokoloruj je na pomarańczowo. Policz, ile jest marchewek w pierwszym rzędzie, i wpisz w ramkę odpowiednią liczbę.
- ★ Policz, ile jest wszystkich warzyw w drugim rzędzie, i wpisz w ramkę odpowiednią liczbę.



- Przyjrzyj się rysunkowi. Pokoloruj tylko te elementy, które nie pasują do obrazka.



- Przyjrzyj się obrazkom po lewej stronie. Narysuj obok nich elementy, z jakich zostały stworzone.



- Wytnij puzzle i ułóż z nich obrazek zgodnie ze wzorem. Naklej obrazek na kartkę.

